

@YOUR.TAILOR

YOUR TAILOR
p a t t e r n s

ФУТБОЛКА РЕГЛАН

РАЗМЕРЫ:

XS(40/38) S(42/40)

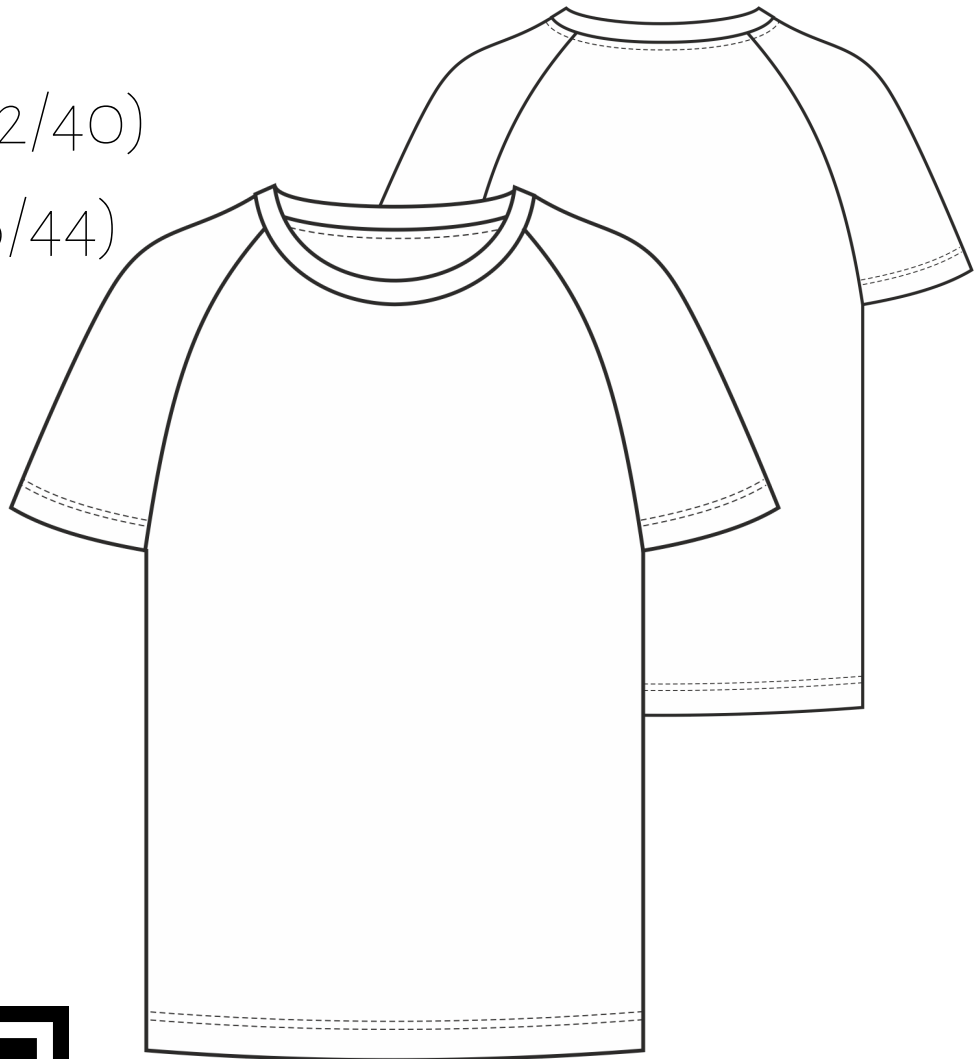
M(44/42) L(46/44)

XL(48/46)

2XL(50/48)

3XL(52/50)

4XL(54/52)



Подробный видео
МК по пошиву

Сканируй QR-код

ФУТБОЛКА РЕГЛАН - ФУТБОЛКА УНИСЕКС, ДЛИНОЙ НИЖЕ ЛИНИИ
БЁДЕР, С РУКАВОМ РЕГЛАН.

ТКАНИ.

РЕКОМЕНДУЕМЫЕ МАТЕРИАЛЫ:

ТРИКОТАЖ: КУЛИРКА, ИНТЕРЛОК, ФУТЕР 2-Х НИТКА.

РАСХОД И ОБОРУДОВАНИЕ.

РАСХОД ТКАНИ

ОСНОВНАЯ ТКАНЬ (ПРИ
ШИРИНЕ 180 СМ) ~ 0,7 М

УЧИТЫВАЙТЕ, ЧТО ТКАНЬ МОЖЕТ
ДАТЬ УСАДКУ ПРИ
ДЕКАТИРОВАНИИ.

ОБОРУДОВАНИЕ И ПРИСПОСОБЛЕНИЯ

- ШВЕЙНАЯ МАШИНА
- 4-Х НИТОЧНЫЙ ОВЕРЛОК
- УТЮГ
- ГЛАДИЛЬНАЯ ДОСКА
- КОЛОДКА ДЛЯ ВТО
- НОЖНИЦЫ ДЛЯ РАСКРОЯ ТКАНИ

1. ОСНОВНАЯ ТКАНЬ : 0,7 М

2. НИТКИ - 4 КАТУШКИ

ПЕЧАТЬ ЛЕКАЛ.

ФАЙЛЫ С ЛЕКАЛАМИ ПРЕДОСТАВЛЯЮТСЯ В ФОРМАТЕ PDF ДЛЯ ПЕЧАТИ НА
ПЛОТТЕРЕ И НА ПРИНТЕРЕ.

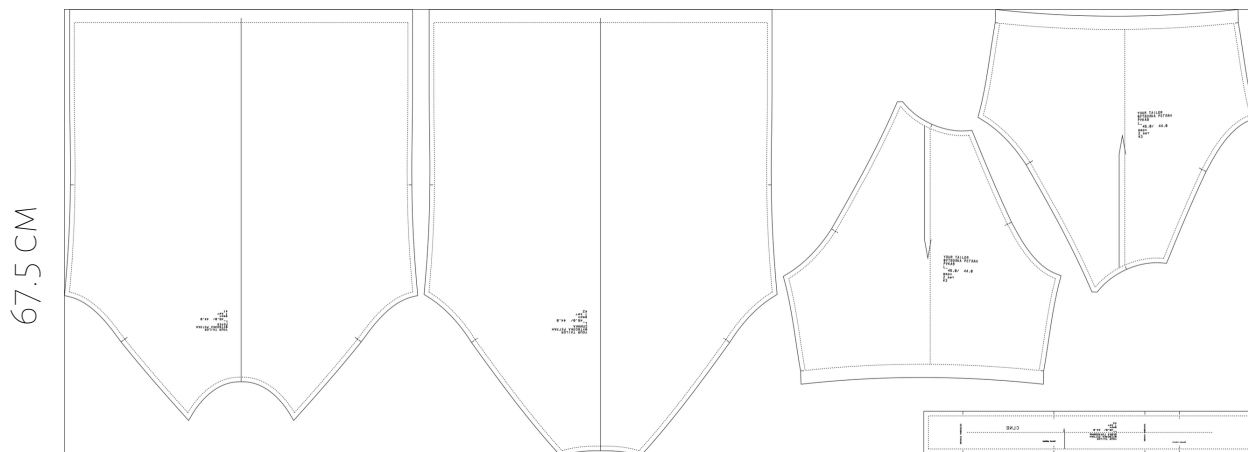
Я РЕКОМЕНДУЮ ПЕЧАТАТЬ ЛЕКАЛА ИМЕННО НА ПЛОТТЕРЕ, ТАК КАК ПРИ ПЕЧАТИ
НА ПРИНТЕРЕ ДОПУСКАЕТСЯ ПОГРЕШНОСТЬ И ВОЗМОЖНО НЕСООТВЕТСТВИЕ С
ОРИГИНАЛЬНЫМИ ЛЕКАЛАМИ.

ПЕРЕД ПЕЧАТЬЮ ФАЙЛА НА ПРИНТЕРЕ РАСПЕЧАТАЙТЕ ПЕРВУЮ СТРАНИЦУ С
ТЕСТОВЫМ КВАДРАТОМ И УБЕДИТЕСЬ ЧТО МАСШТАБ ВЫСТАВЛЕН ВЕРНО.

РАСХОД ТКАНИ И РАСКЛАДКА ДЕТАЛЕЙ

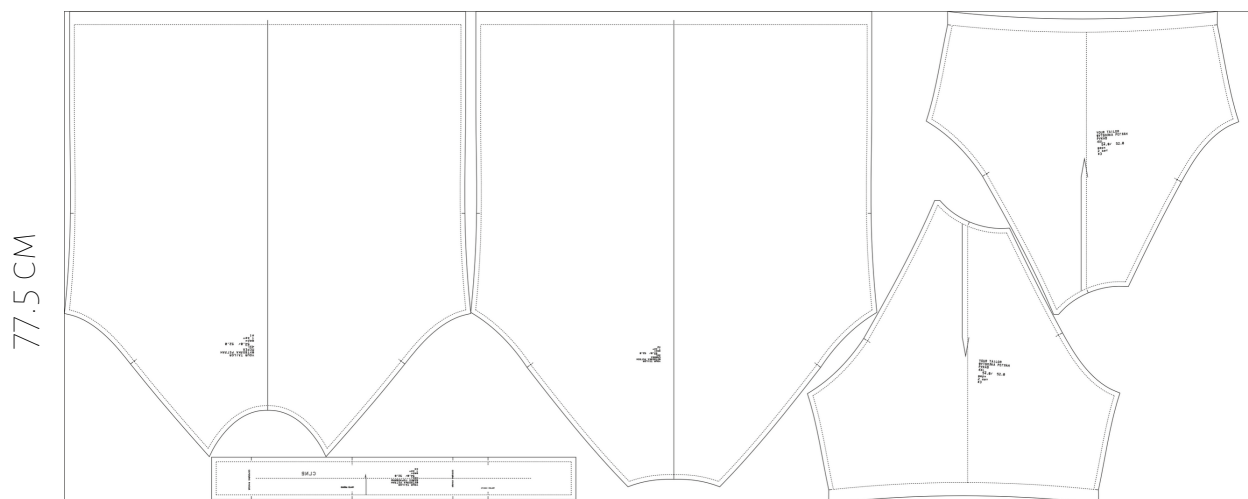
НА РАЗМЕРЫ XS, S, M, L

180 CM



НА РАЗМЕРЫ XL, 2XL, 3XL, 4XL

180 CM



ПОДГОТОВКА К ПОШИВУ.

1. ДЕКАТИРОВКА ТКАНИ.

ПЕРЕД ПОШИВОМ НЕОБХОДИМО ПОЛНОСТЬЮ ПРОДЕКАТИРОВАТЬ ТКАНЬ.

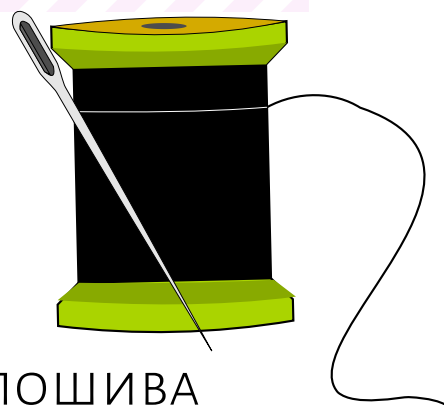
ДЛЯ ЭТОГО:

1. ПОСТИРАЙТЕ КУСОК ТКАНИ В МАШИНКЕ НА ТОМ ТЕМПЕРАТУРНОМ РЕЖИМЕ, НА КОТОРОМ БУДЕТЕ СТИРАТЬ СВОЕ БУДУЩЕЕ ИЗДЕЛИЕ. БЕЗ ИСПОЛЬЗОВАНИЯ ПОРОШКА И КОНДИЦИОНЕРА.
2. РАЗЛОЖИТЕ НА ПЛОСКОЙ ПОВЕРХНОСТИ И ОСТАВЬТЕ СОХНУТЬ. ВАЖНО, ЧТОБЫ ТКАНЬ НЕ ДЕФОРМИРОВАЛАСЬ (НЕ ВЫТЯГИВАЛАСЬ) В ПРОЦЕССЕ ВЫСЫХАНИЯ. ЕСЛИ СУШИТЬ ТКАНЬ ПЛАНИРУЕТЕ НА СУШИЛКЕ, ТО ЛУЧШЕ ПОД ТКАНЬ ПОЛОЖИТЬ ПОЛОТЕНЦЕ, ЧТОБЫ ИЗБЕЖАТЬ ЗАЛОМОВ.
3. ПОСЛЕ ТОГО КАК ТКАНЬ ВЫСОХЛА НЕОБХОДИМО ПРОУТЮЖИТЬ С БОЛЬШИМ КОЛИЧЕСТВОМ ПАРА ВЕСЬ ОТРЕЗ В ОДИН СЛОЙ С ИЗНАНОЧНОЙ СТОРОНЫ. ВАЖНО! УТЮЖИТЬ ВДОЛЬ КРОМКИ, ЧТОБЫ ИЗБЕЖАТЬ РАСТЯЖЕНИЯ ТКАНИ ПО НИТИ УТКА.

ДЕКАТИРОВКА — ЭТО ВЛАЖНО-ТЕПЛОВАЯ ОБРАБОТКА ТКАНИ ДЛЯ ПРИНУДИТЕЛЬНОЙ УСАДКИ ТКАНИ С ЦЕЛЬЮ ЕЕ ИСКЛЮЧЕНИЯ. СУТЬ ДЕКАТИРОВАНИЯ ЗАКЛЮЧАЕТСЯ В УВЛАЖНЕНИИ, ОБРАБОТКЕ ПАРОМ И В ПОСЛЕДУЮЩЕМ ПРОСУШИВАНИИ ТКАНИ.

А ТЕПЕРЬ МОЖНО ПРИСТУПАТЬ К ПОШИВУ!

ЕСЛИ У ТЕБЯ ВОЗНИК ВОПРОС, ТО ТЫ ВСЕГДА МОЖЕШЬ ЗАДАТЬ ЕГО В ДИРЕКТ ИЛИ НАПИСАТЬ МНЕ НА ПОЧТУ
YOUR.TAILOR@MAIL.RU



ЖЕЛАЮ ТЕБЕ ПРИЯТНОГО ПОШИВА

И НЕ ЗАБЫВАЙ ДЕЛИТЬСЯ ПРОЦЕССОМ И РЕЗУЛЬТАТАМИ В ИНСТАГРАММ, ОТМЕЧАЯ АККАУНТ @YOUR.TAILOR И ХЕШТЕГИ
#YT_PATTERNS #YT_ФУТБОЛКА